


SmartCom modul firmware frissítése a Texecom Connect applikációval

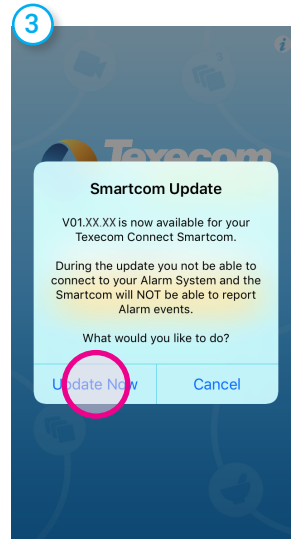
- A SmartCom frissítése előtt az App Store- ban vagy a Goole Play-ben ellenőrizze, hogy a Connect applikáció legfrissebb változata legyen telepítve a mobil készülékén.
- Nyissa meg a Texecom Connect applikációt és járjon el az alábbiak szerint:




Írja be a **Mérnöki kódot** és nyomja meg a 'Done' gombot (Ne jelentkezzen be).




Nyomja meg az **i** gombot a jobb felső sarokban.



Nyomja meg az 'Update Now' gombot.



Várja meg az ellenőrzési folyamat végét.



Nyomja meg a 'Confirm Update' gombot.



A firmware letöltése folyamatban.



A frissítési folyamat 15 percig is tarthat, legyen türelemmel.



A SmartCom modul frissítve van.

Connect your life to your home and your security

